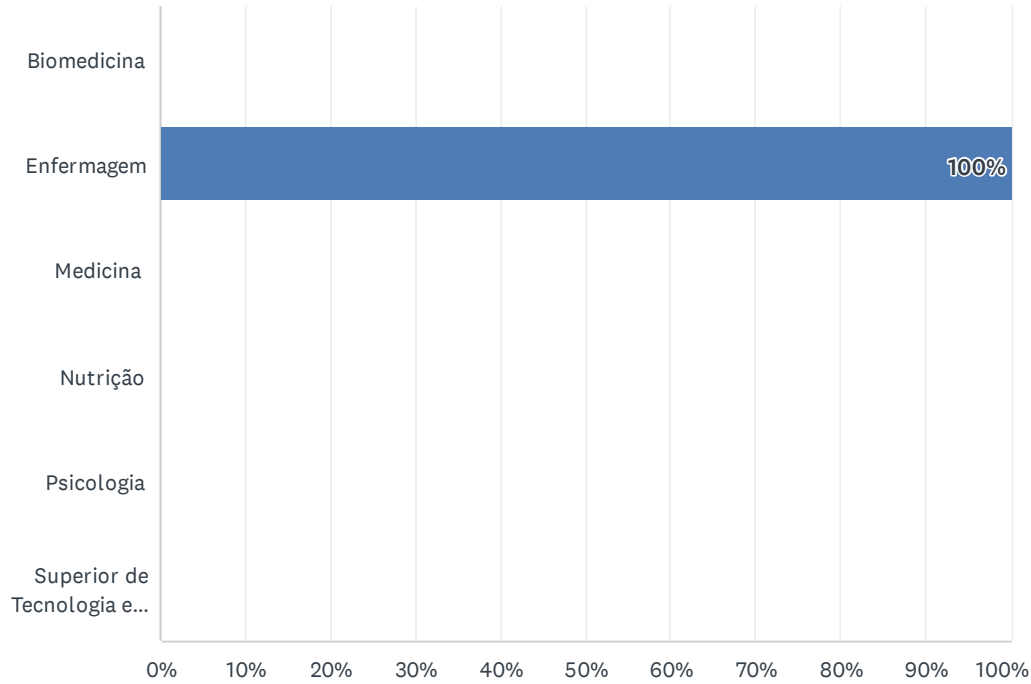


P1 Curso:

Responderam: 31 Ignoraram: 0

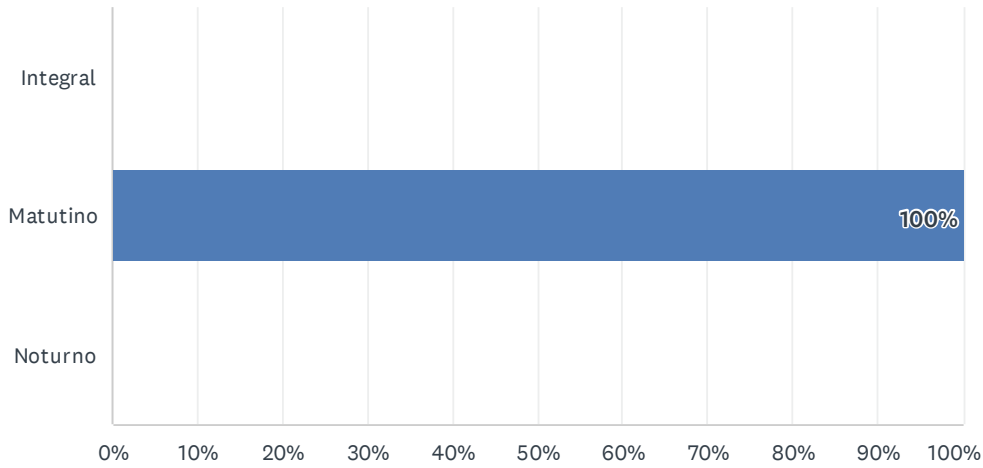


OPÇÕES DE RESPOSTA	RESPOSTAS	
Biomedicina	0%	0
Enfermagem	100%	31
Medicina	0%	0
Nutrição	0%	0
Psicologia	0%	0
Superior de Tecnologia em Radiologia	0%	0
TOTAL		31

P2 Período:

Responderam: 31 Ignoraram: 0

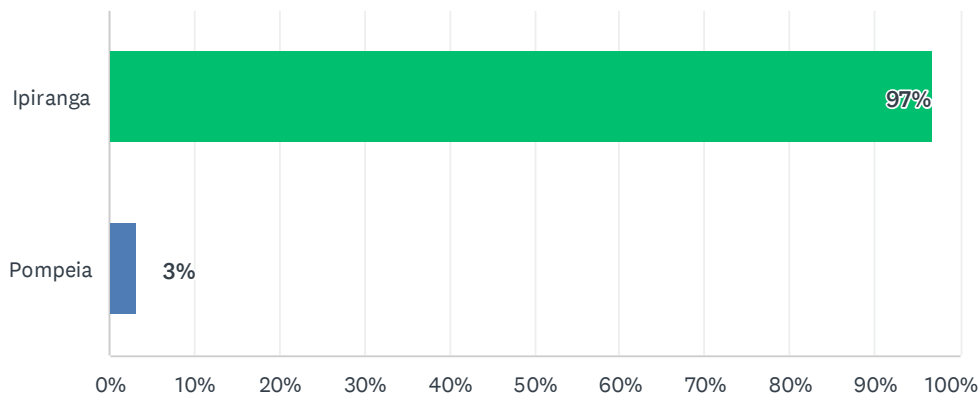
2022.2 - Perfil do Aluno Ingressante [Cursos Presenciais]



OPÇÕES DE RESPOSTA	RESPOSTAS
Integral	0% 0
Matutino	100% 31
Noturno	0% 0
TOTAL	31

P3 Campus:

Responderam: 31 Ignoraram: 0

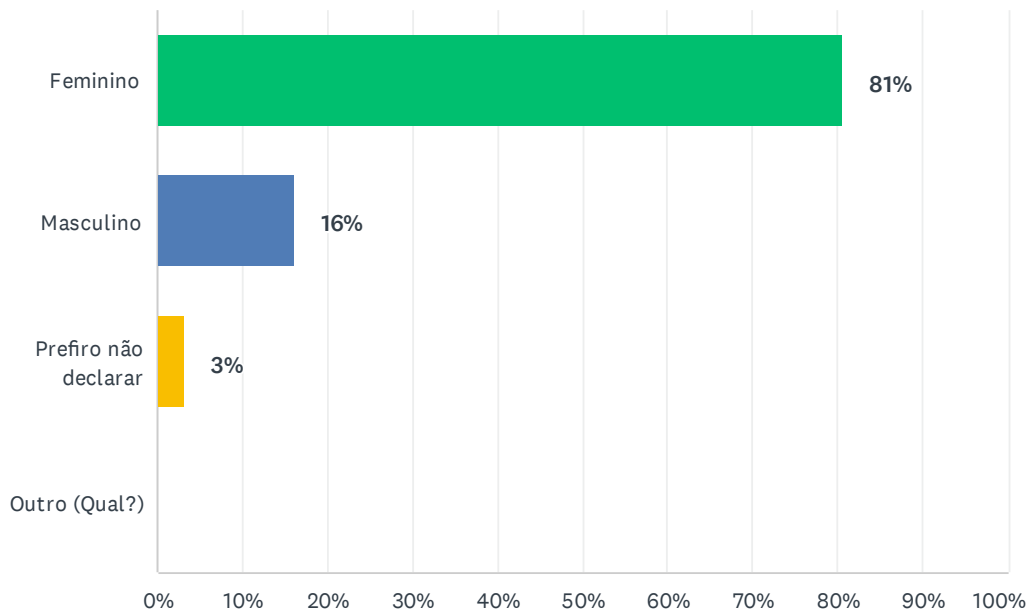


OPÇÕES DE RESPOSTA	RESPOSTAS
Ipiranga	97% 30
Pompeia	3% 1
TOTAL	31

P4 Qual é o seu gênero?

Responderam: 31 Ignoraram: 0

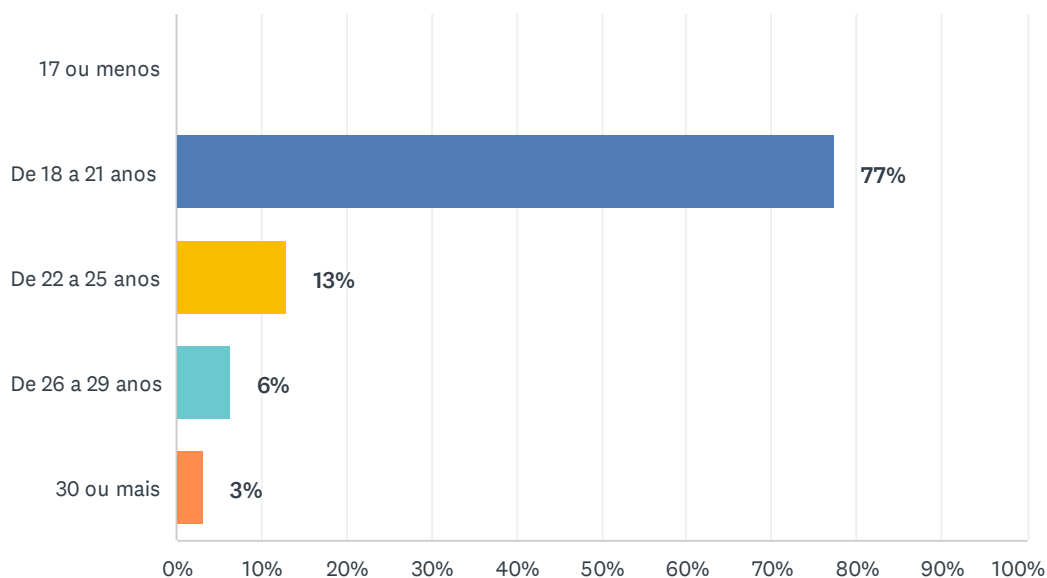
2022.2 - Perfil do Aluno Ingressante [Cursos Presenciais]



OPÇÕES DE RESPOSTA	RESPOSTAS	
Feminino	81%	25
Masculino	16%	5
Prefiro não declarar	3%	1
Outro (Qual?)	0%	0
TOTAL		31

P5 Qual a sua idade?

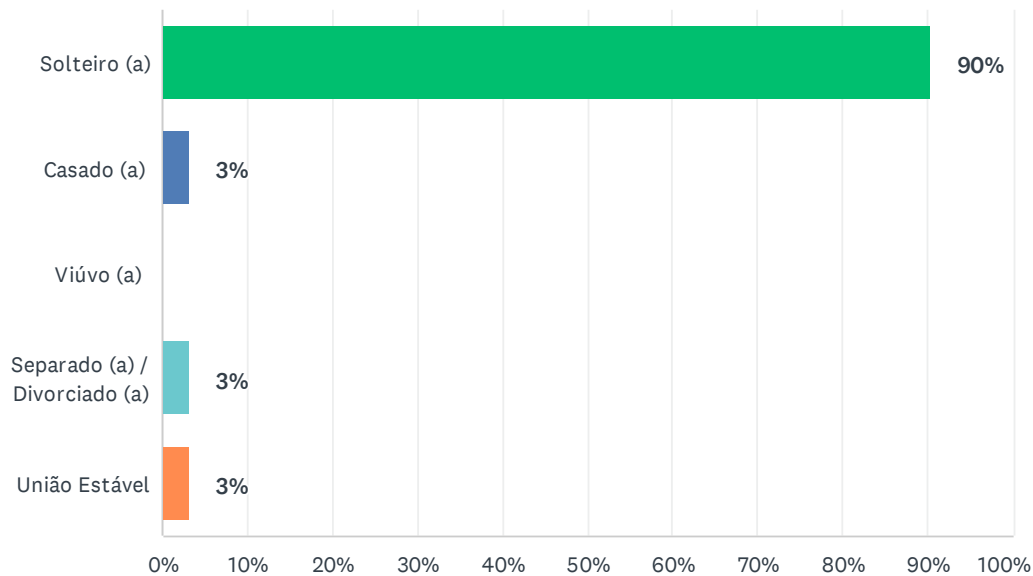
Responderam: 31 Ignoraram: 0



OPÇÕES DE RESPOSTA	RESPOSTAS	
17 ou menos	0%	0
De 18 a 21 anos	77%	24
De 22 a 25 anos	13%	4
De 26 a 29 anos	6%	2
30 ou mais	3%	1
TOTAL		31

P6 Qual o seu estado civil?

Responderam: 31 Ignoraram: 0

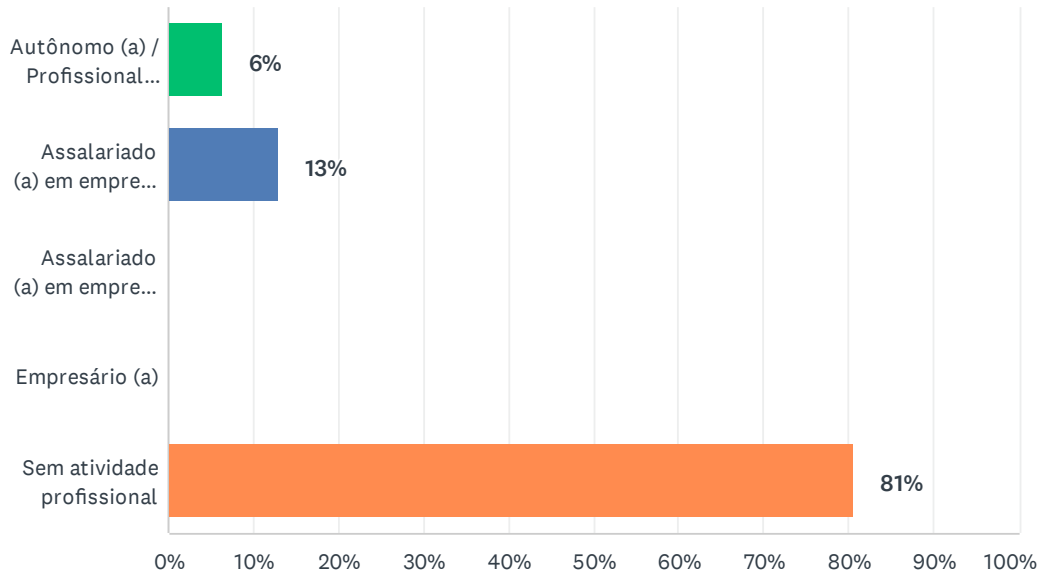


OPÇÕES DE RESPOSTA	RESPOSTAS	
Solteiro (a)	90%	28
Casado (a)	3%	1
Viúvo (a)	0%	0
Separado (a) / Divorciado (a)	3%	1
União Estável	3%	1
TOTAL		31

P7 Qual é a sua situação profissional?

Responderam: 31 Ignoraram: 0

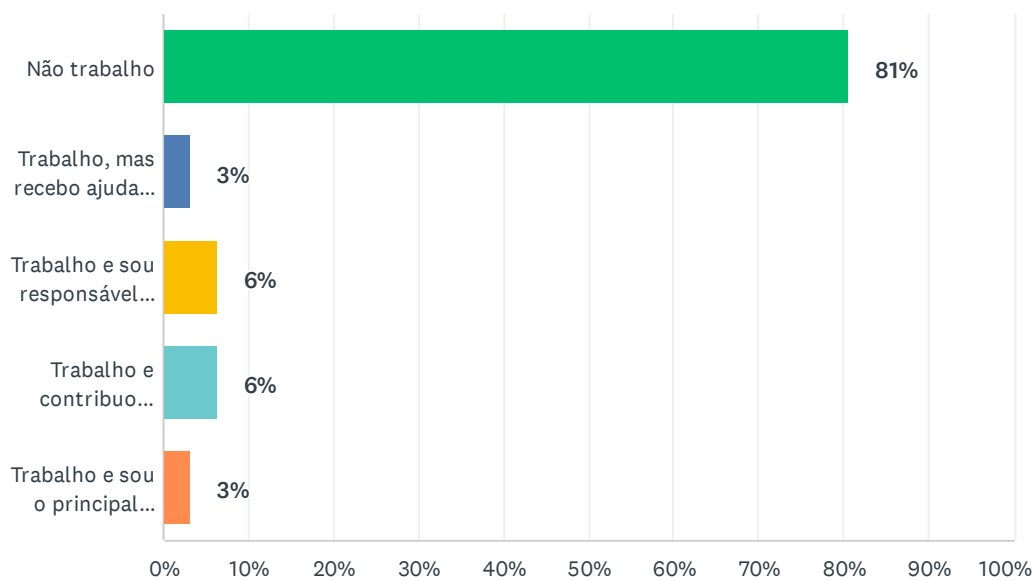
2022.2 - Perfil do Aluno Ingressante [Cursos Presenciais]



OPÇÕES DE RESPOSTA	RESPOSTAS	
Autônomo (a) / Profissional liberal	6%	2
Assalariado (a) em empresa privada	13%	4
Assalariado (a) em empresa pública	0%	0
Empresário (a)	0%	0
Sem atividade profissional	81%	25
TOTAL		31

P8 Qual a sua participação na vida econômica da família?

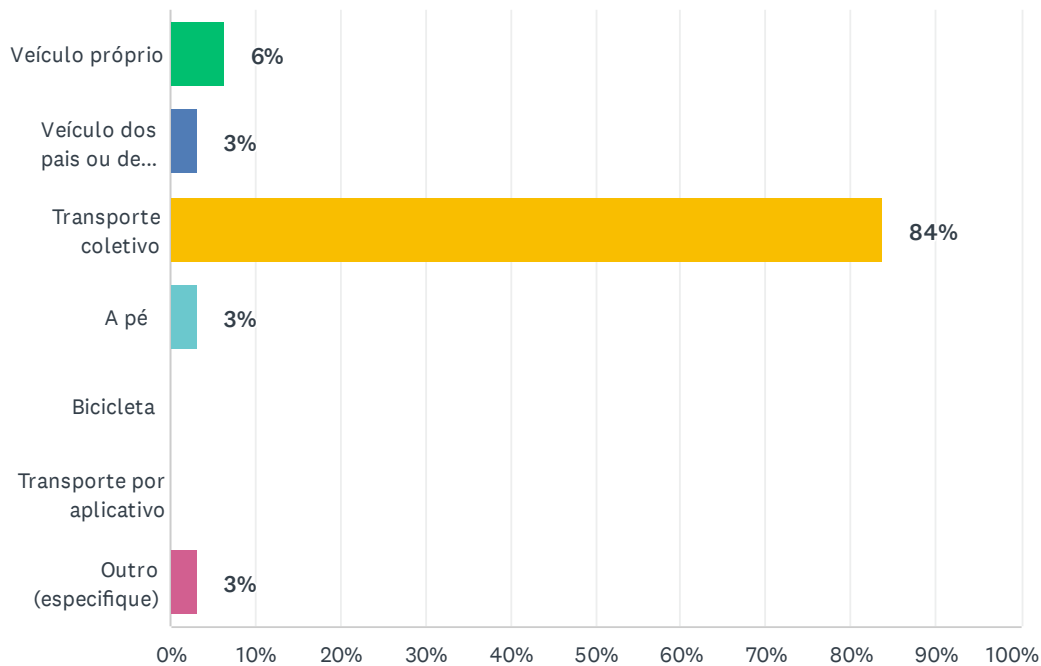
Responderam: 31 Ignoraram: 0



OPÇÕES DE RESPOSTA	RESPOSTAS	
Não trabalho	81%	25
Trabalho, mas recebo ajuda financeira	3%	1
Trabalho e sou responsável pelo meu próprio sustento	6%	2
Trabalho e contribuo parcialmente para o sustento da família ou de outra pessoa	6%	2
Trabalho e sou o principal responsável pelo sustento da família	3%	1
TOTAL		31

P9 Qual meio de transporte você utiliza para chegar à Instituição?

Responderam: 31 Ignoraram: 0

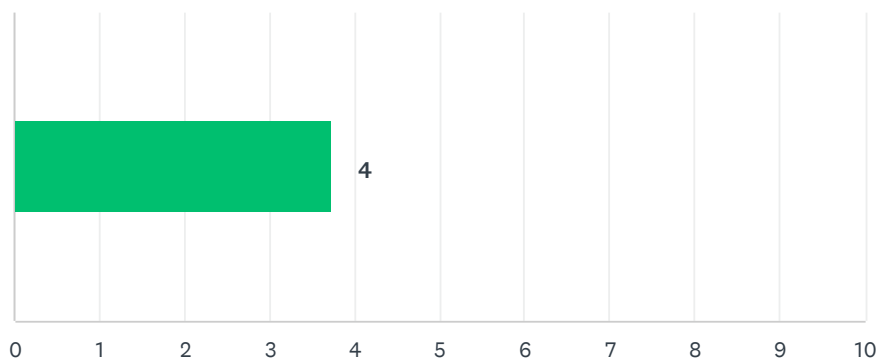


OPÇÕES DE RESPOSTA	RESPOSTAS	
Veículo próprio	6%	2
Veículo dos pais ou de outro familiar	3%	1
Transporte coletivo	84%	26
A pé	3%	1
Bicicleta	0%	0
Transporte por aplicativo	0%	0
Outro (especifique)	3%	1
TOTAL		31

P10 Em uma escala que varia de 1 (desconheço totalmente) a 5 (conheço totalmente), qual demonstra seu conhecimento sobre a

plataforma Microsoft Teams:

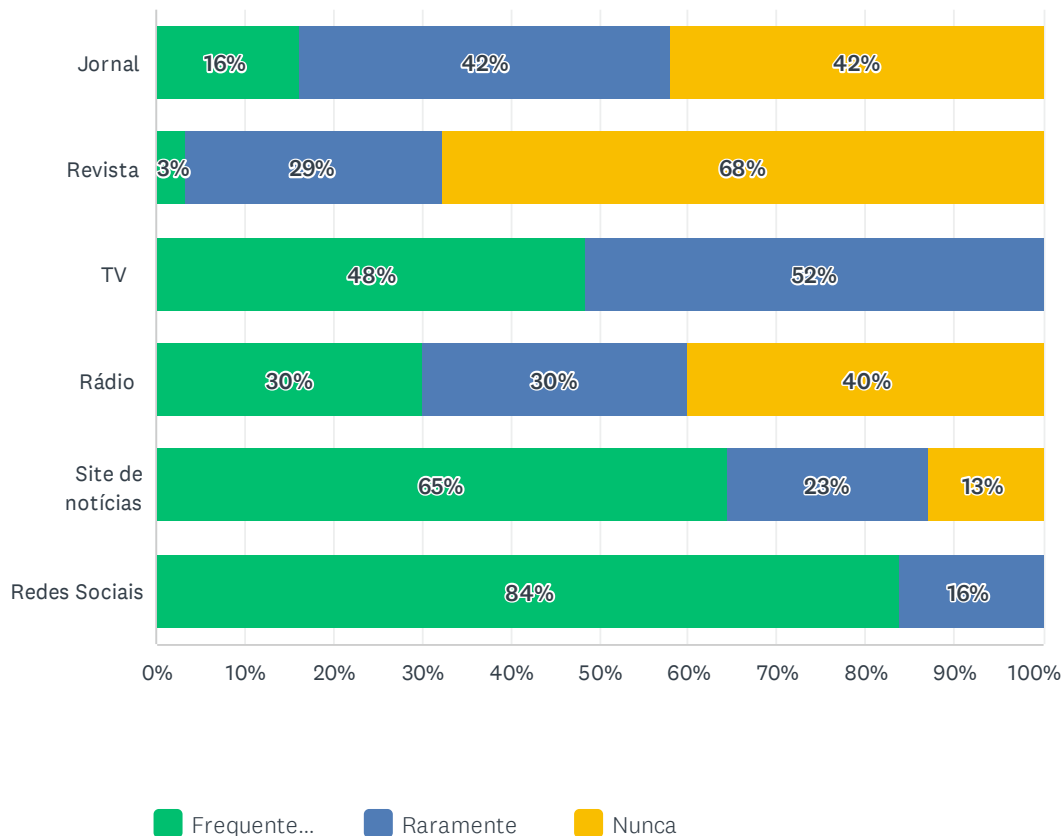
Responderam: 31 Ignoraram: 0



OPÇÕES DE RESPOSTA	NÚMERO MÉDIO	NÚMERO TOTAL	RESPOSTAS
	4	116	31
Total de respondentes: 31			

P11 Com qual frequência você utiliza os meios de comunicação abaixo para se manter atualizado sobre os acontecimentos do mundo atual?

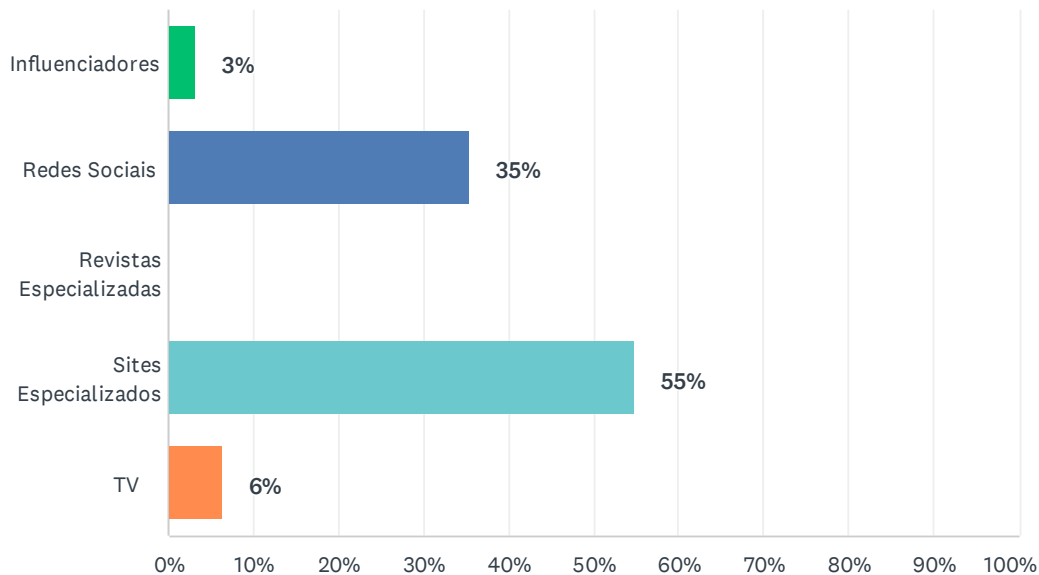
Responderam: 31 Ignoraram: 0



	FREQUENTEMENTE	RARAMENTE	NUNCA	TOTAL
Jornal	16% 5	42% 13	42% 13	31
Revista	3% 1	29% 9	68% 21	31
TV	48% 15	52% 16	0% 0	31
Rádio	30% 9	30% 9	40% 12	30
Site de notícias	65% 20	23% 7	13% 4	31
Redes Sociais	84% 26	16% 5	0% 0	31

P12 Dos meios de comunicação listados abaixo, qual você mais utiliza para se manter informado sobre assuntos relacionados à Educação?

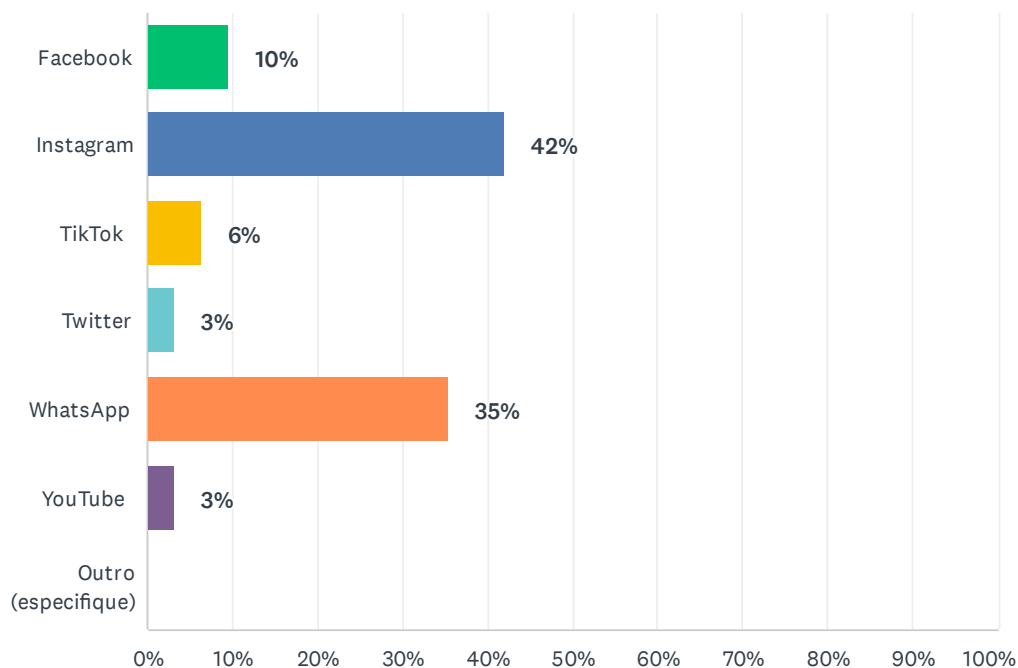
Responderam: 31 Ignoraram: 0



OPÇÕES DE RESPOSTA	RESPOSTAS
Influenciadores	3% 1
Redes Sociais	35% 11
Revistas Especializadas	0% 0
Sites Especializados	55% 17
TV	6% 2
TOTAL	31

P13 Dentre as opções abaixo, assinale a rede social que você mais utiliza?

Responderam: 31 Ignoraram: 0

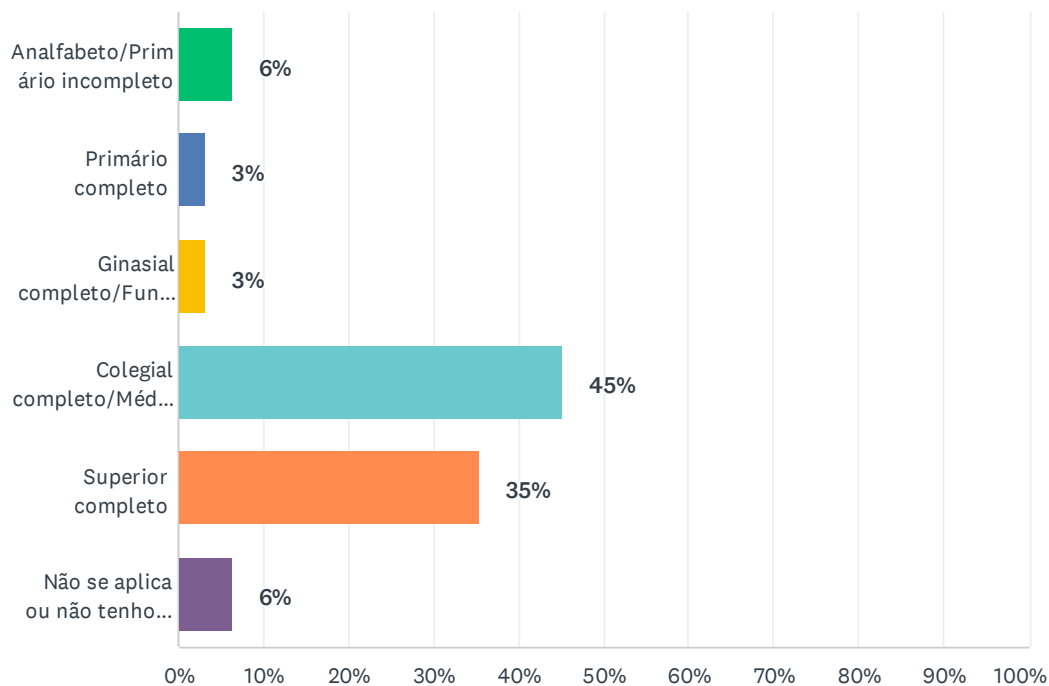


OPÇÕES DE RESPOSTA	RESPOSTAS	
Facebook	10%	3
Instagram	42%	13
TikTok	6%	2
Twitter	3%	1
WhatsApp	35%	11
YouTube	3%	1
Outro (especifique)	0%	0
TOTAL		31

P14 Qual o grau de instrução do seu pai?

Responderam: 31 Ignoraram: 0

2022.2 - Perfil do Aluno Ingressante [Cursos Presenciais]

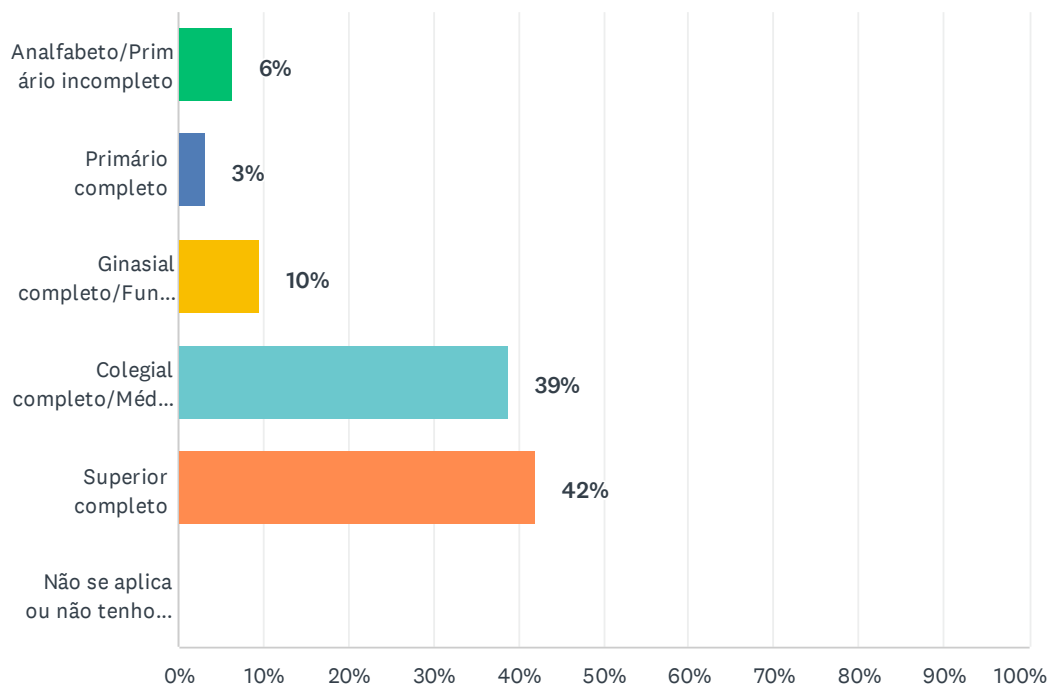


OPÇÕES DE RESPOSTA	RESPOSTAS	
Analfabeto/Primário incompleto	6%	2
Primário completo	3%	1
Ginásial completo/Fundamental completo	3%	1
Colegial completo/Médio completo	45%	14
Superior completo	35%	11
Não se aplica ou não tenho condições de responder	6%	2
TOTAL		31

P15 Qual o grau de instrução do sua mãe?

Responderam: 31 Ignoraram: 0

2022.2 - Perfil do Aluno Ingressante [Cursos Presenciais]

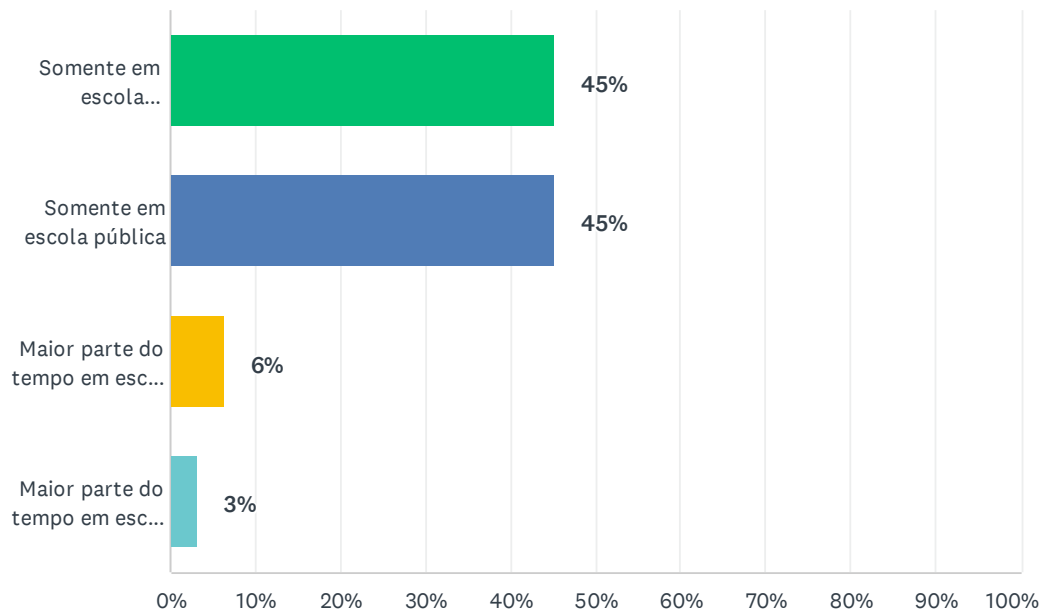


OPÇÕES DE RESPOSTA	RESPOSTAS	Quantidade
Analfabeto/Primário incompleto	6%	2
Primário completo	3%	1
Ginásial completo/Fundamental completo	10%	3
Colegial completo/Médio completo	39%	12
Superior completo	42%	13
Não se aplica ou não tenho condições de responder	0%	0
TOTAL		31

P16 Em que tipo de estabelecimento de ensino você cursou o Ensino Médio?

Responderam: 31 Ignoraram: 0

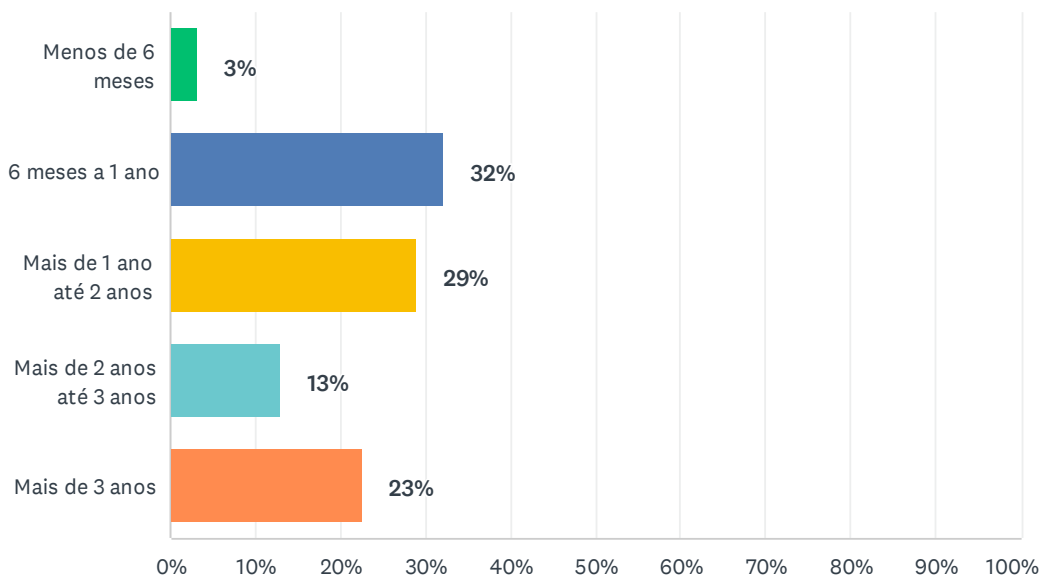
2022.2 - Perfil do Aluno Ingressante [Cursos Presenciais]



OPÇÕES DE RESPOSTA	RESPOSTAS	
Somente em escola particular	45%	14
Somente em escola pública	45%	14
Maior parte do tempo em escola particular	6%	2
Maior parte do tempo em escola pública	3%	1
TOTAL		31

P17 Há quanto tempo você se formou no Ensino Médio?

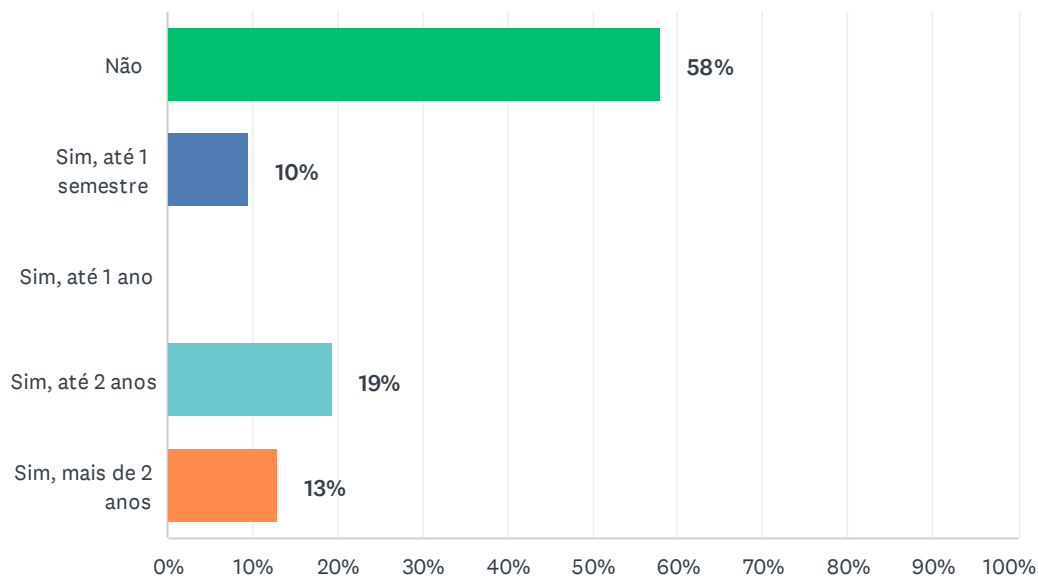
Responderam: 31 Ignoraram: 0



OPÇÕES DE RESPOSTA	RESPOSTAS
Menos de 6 meses	3% 1
6 meses a 1 ano	32% 10
Mais de 1 ano até 2 anos	29% 9
Mais de 2 anos até 3 anos	13% 4
Mais de 3 anos	23% 7
TOTAL	31

P18 Você frequentou cursinho pré-vestibular?

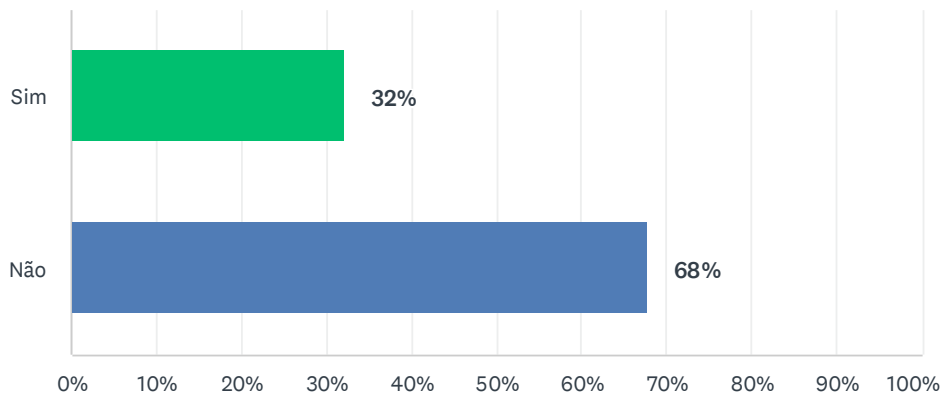
Responderam: 31 Ignoraram: 0



OPÇÕES DE RESPOSTA	RESPOSTAS
Não	58% 18
Sim, até 1 semestre	10% 3
Sim, até 1 ano	0% 0
Sim, até 2 anos	19% 6
Sim, mais de 2 anos	13% 4
TOTAL	31

P19 Participou de Processo Seletivo em outra Instituição de Ensino em 2022.2?

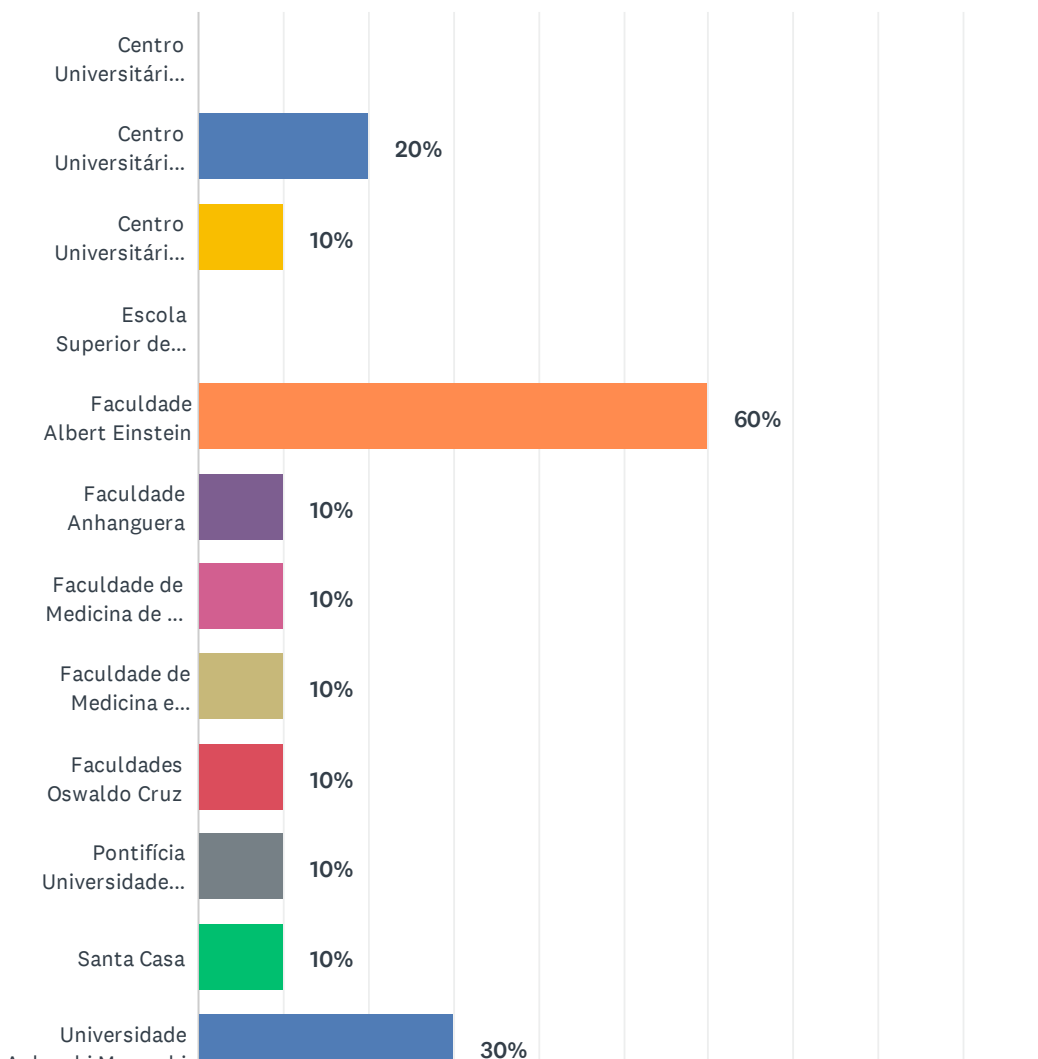
Responderam: 31 Ignoraram: 0



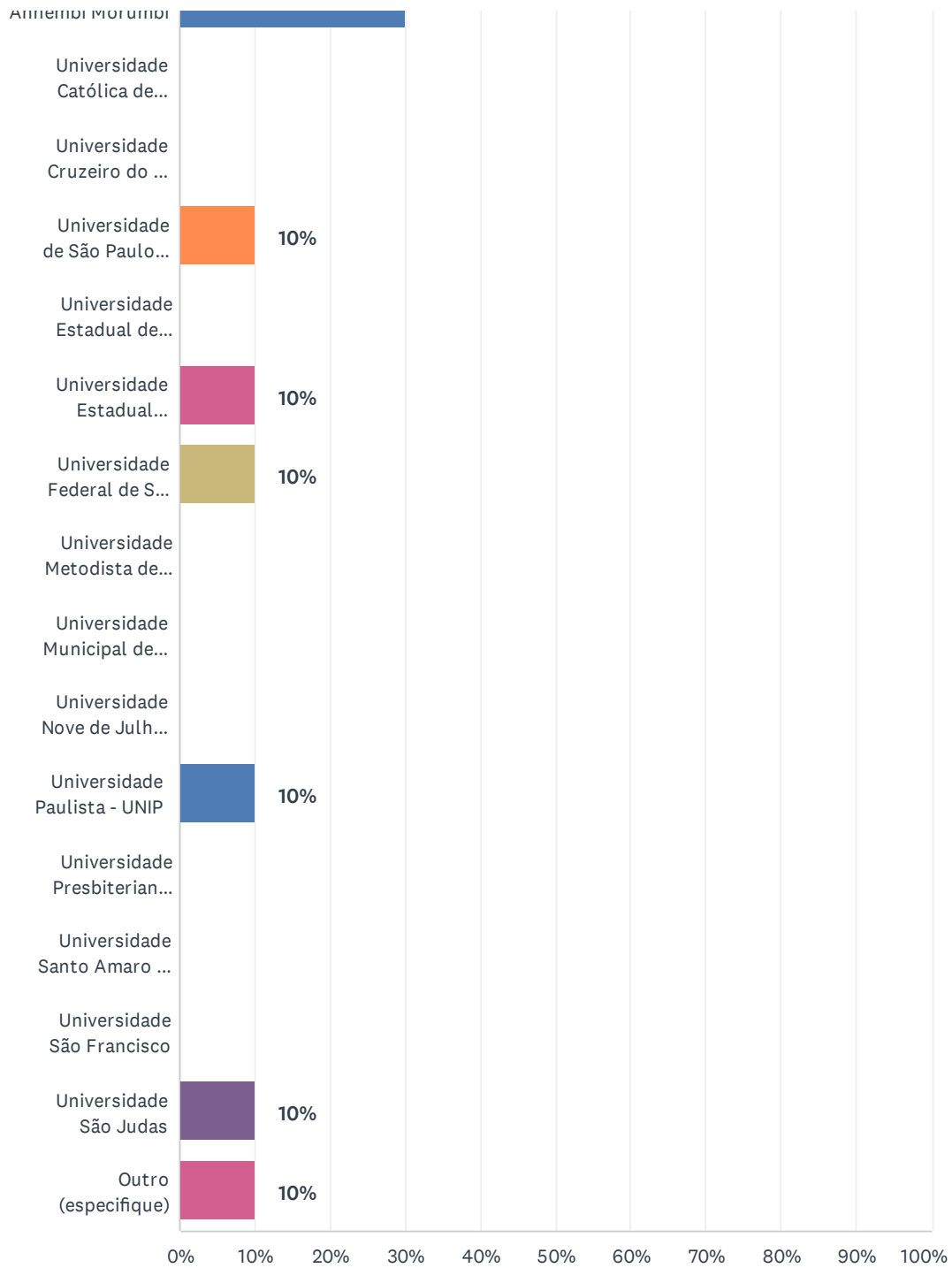
OPÇÕES DE RESPOSTA	RESPOSTAS	
Sim	32%	10
Não	68%	21
TOTAL		31

P20 Em quais Instituições de Ensino você participou do Processo Seletivo?

Responderam: 10 Ignoraram: 21



2022.2 - Perfil do Aluno Ingressante [Cursos Presenciais]



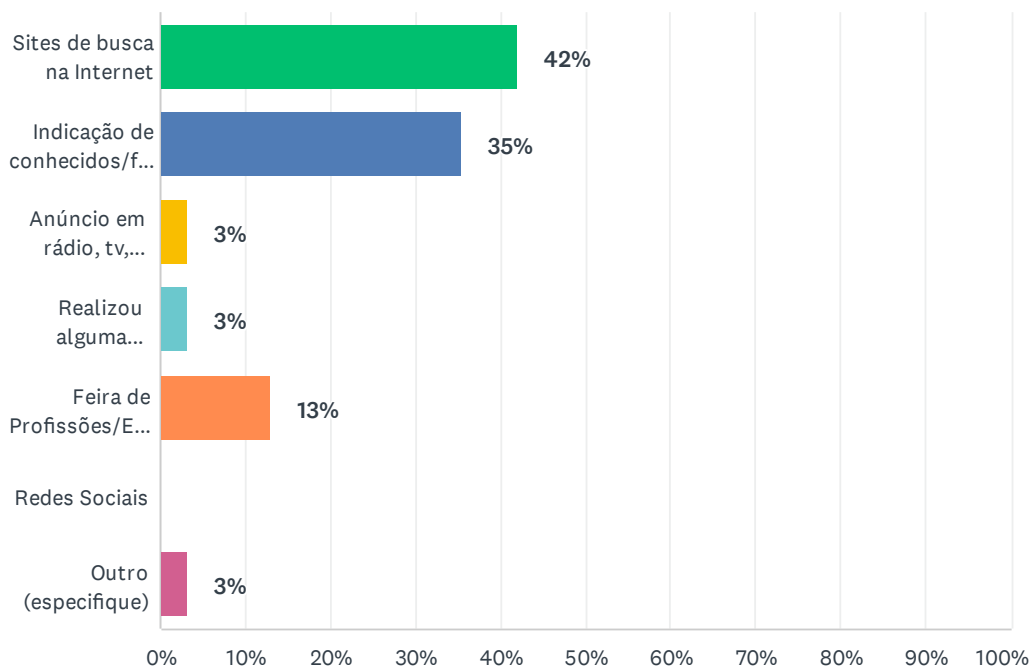
2022.2 - Perfil do Aluno Ingressante [Cursos Presenciais]

OPÇÕES DE RESPOSTA	RESPOSTAS	
Centro Universitário das Américas - FAM	0%	0
Centro Universitário das Faculdades Metropolitanas Unidas - FMU	20%	2
Centro Universitário Faculdade de Medicina do ABC - FMABC	10%	1
Escola Superior de Propaganda e Marketing - ESPM	0%	0
Faculdade Albert Einstein	60%	6
Faculdade Anhanguera	10%	1
Faculdade de Medicina de São José do Rio Preto - FAMERP	10%	1
Faculdade de Medicina e Enfermagem de Marília - FAMEMA	10%	1
Faculdades Oswaldo Cruz	10%	1
Pontifícia Universidade Católica - PUC	10%	1
Santa Casa	10%	1
Universidade Anhembi Morumbi	30%	3
Universidade Católica de Santos	0%	0
Universidade Cruzeiro do Sul - UNICSUL	0%	0
Universidade de São Paulo - USP (FUVEST)	10%	1
Universidade Estadual de Campinas - UNICAMP	0%	0
Universidade Estadual Paulista - UNESP	10%	1
Universidade Federal de São Paulo - Unifesp	10%	1
Universidade Metodista de São Paulo	0%	0
Universidade Municipal de São Caetano do Sul - USCS	0%	0
Universidade Nove de Julho - UNINOVE	0%	0
Universidade Paulista - UNIP	10%	1
Universidade Presbiteriana Mackenzie	0%	0
Universidade Santo Amaro - UNISA	0%	0
Universidade São Francisco	0%	0
Universidade São Judas	10%	1
Outro (especifique)	10%	1
Total de respondentes: 10		

P21 Como conheceu o Centro Universitário São Camilo?

Responderam: 31 Ignoraram: 0

2022.2 - Perfil do Aluno Ingressante [Cursos Presenciais]

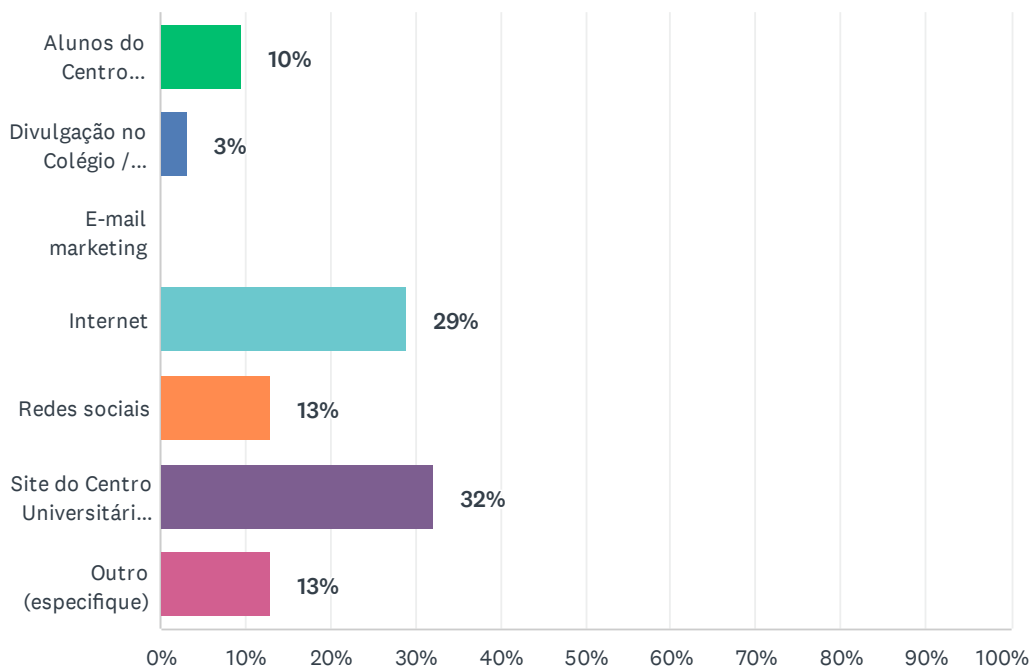


OPÇÕES DE RESPOSTA	RESPOSTAS	
Sites de busca na Internet	42%	13
Indicação de conhecidos/famíliares	35%	11
Anúncio em rádio, tv, transporte público	3%	1
Realizou alguma atividade oferecida pela Instituição	3%	1
Feira de Profissões/Eventos na escola	13%	4
Redes Sociais	0%	0
Outro (especifique)	3%	1
TOTAL		31

P22 Como soube do Processo Seletivo do Centro Universitário São Camilo?

Responderam: 31 Ignoraram: 0

2022.2 - Perfil do Aluno Ingressante [Cursos Presenciais]

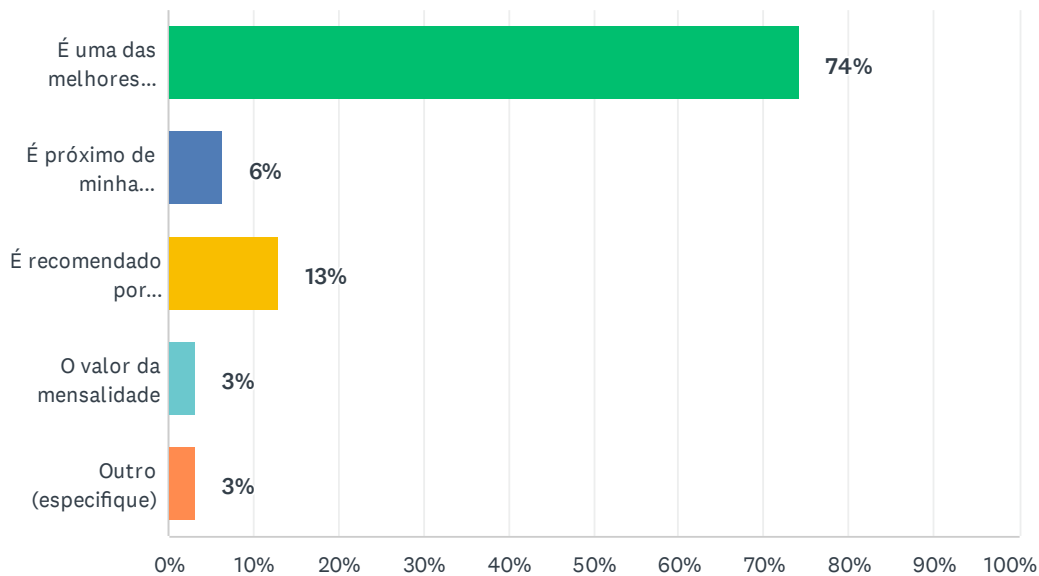


OPÇÕES DE RESPOSTA	RESPOSTAS	
Alunos do Centro Universitário São Camilo	10%	3
Divulgação no Colégio / Cursinho	3%	1
E-mail marketing	0%	0
Internet	29%	9
Redes sociais	13%	4
Site do Centro Universitário São Camilo	32%	10
Outro (especifique)	13%	4
TOTAL		31

P23 Qual o motivo principal que o(a) levou a optar pelo Centro Universitário São Camilo?

Responderam: 31 Ignoraram: 0

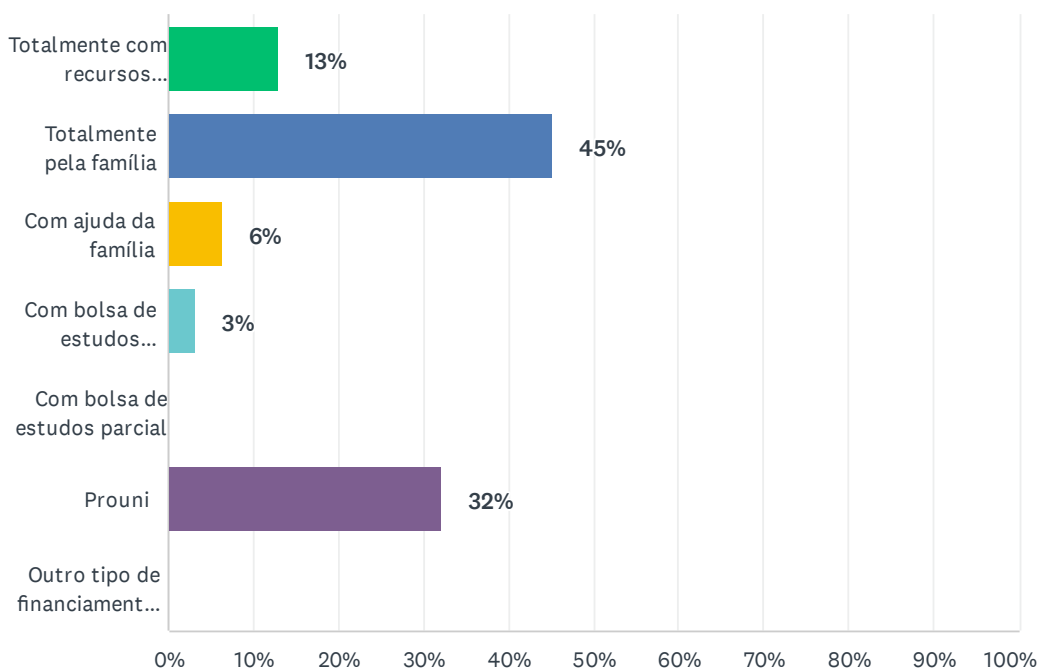
2022.2 - Perfil do Aluno Ingressante [Cursos Presenciais]



OPÇÕES DE RESPOSTA	RESPOSTAS	
É uma das melhores Instituições que oferece o curso de minha escolha	74%	23
É próximo de minha residência/trabalho	6%	2
É recomendado por conhecidos/familiares	13%	4
O valor da mensalidade	3%	1
Outro (especifique)	3%	1
TOTAL		31

P24 Atualmente, qual meio abaixo utiliza para pagar pelo seu curso?

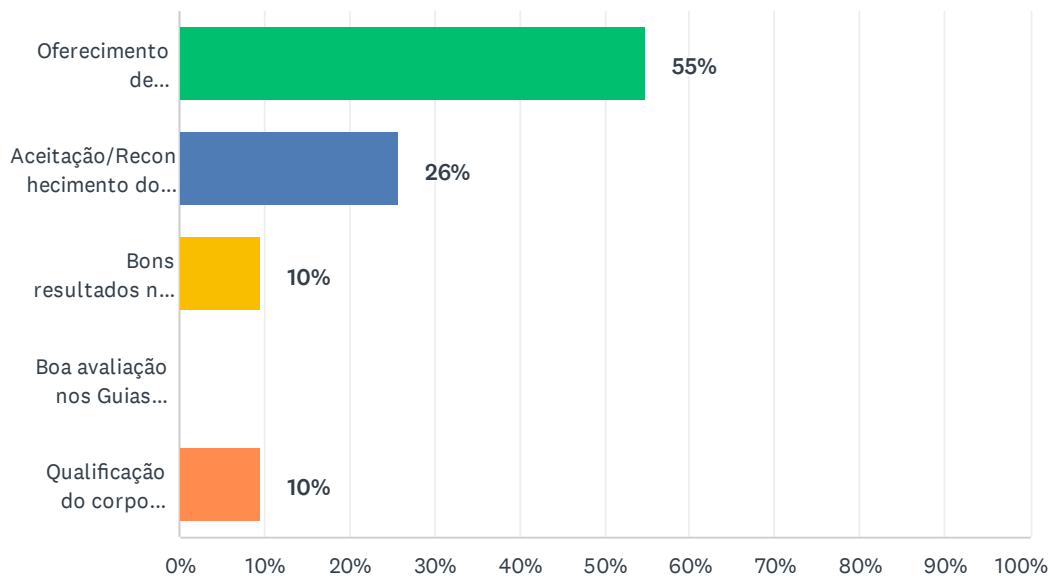
Responderam: 31 Ignoraram: 0



OPÇÕES DE RESPOSTA	RESPOSTAS	
Totalmente com recursos próprios	13%	4
Totalmente pela família	45%	14
Com ajuda da família	6%	2
Com bolsa de estudos integral (custeada por empresa em que trabalha ou por associações, por exemplo)	3%	1
Com bolsa de estudos parcial	0%	0
Prouni	32%	10
Outro tipo de financiamento (especifique):	0%	0
TOTAL		31

P25 Entre as qualidades abaixo, qual considera a mais relevante para uma Instituição de Educação Superior?

Responderam: 31 Ignoraram: 0

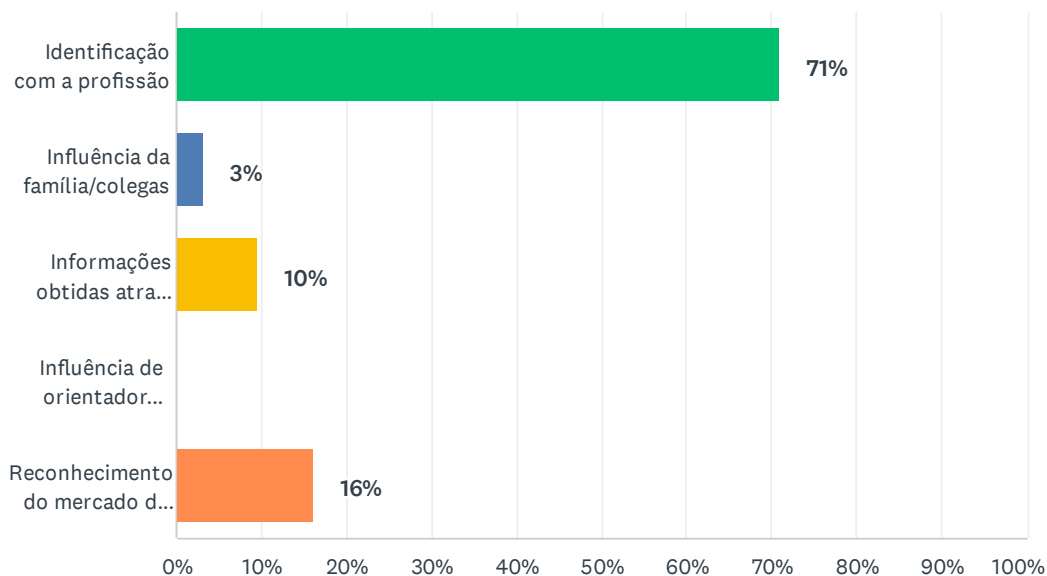


OPÇÕES DE RESPOSTA	RESPOSTAS	
Oferecimento de infraestrutura adequada para o curso escolhido	55%	17
Aceitação/Reconhecimento do mercado de trabalho	26%	8
Bons resultados nas avaliações do MEC	10%	3
Boa avaliação nos Guias Especiais de Educação	0%	0
Qualificação do corpo docente	10%	3
TOTAL		31

P26 Qual o fator principal que o(a) levou a escolher o curso que está frequentando?

Responderam: 31 Ignoraram: 0

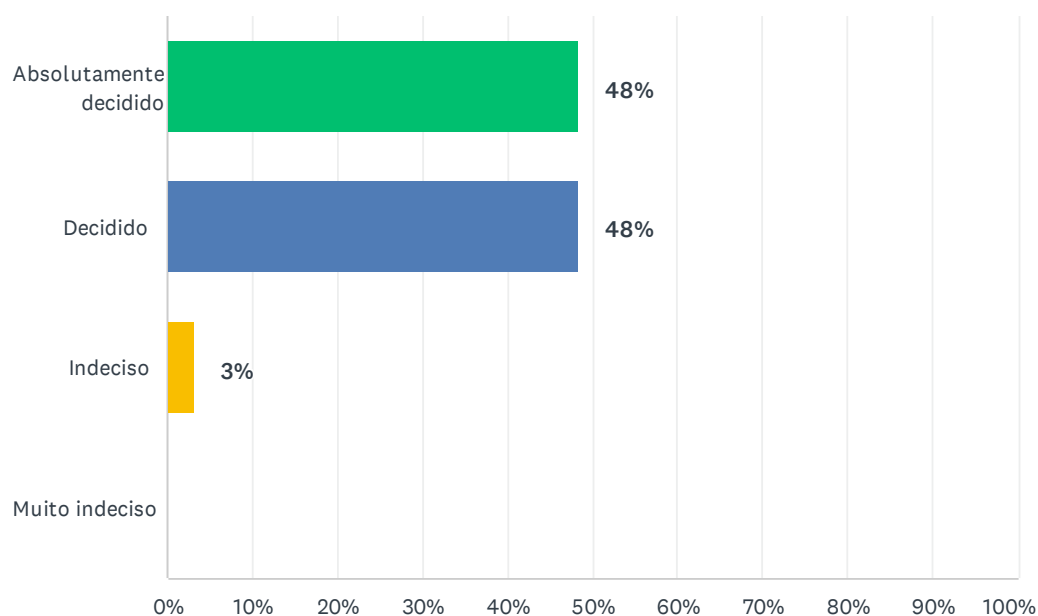
2022.2 - Perfil do Aluno Ingressante [Cursos Presenciais]



OPÇÕES DE RESPOSTA	RESPOSTAS	
Identificação com a profissão	71%	22
Influência da família/colegas	3%	1
Informações obtidas através dos meios de comunicação	10%	3
Influência de orientador educacional	0%	0
Reconhecimento do mercado de trabalho	16%	5
TOTAL		31

P27 Quanto à sua opção de curso, você se considera:

Responderam: 31 Ignoraram: 0



2022.2 - Perfil do Aluno Ingressante [Cursos Presenciais]

OPÇÕES DE RESPOSTA	RESPOSTAS	
Absolutamente decidido	48%	15
Decidido	48%	15
Indeciso	3%	1
Muito indeciso	0%	0
TOTAL		31